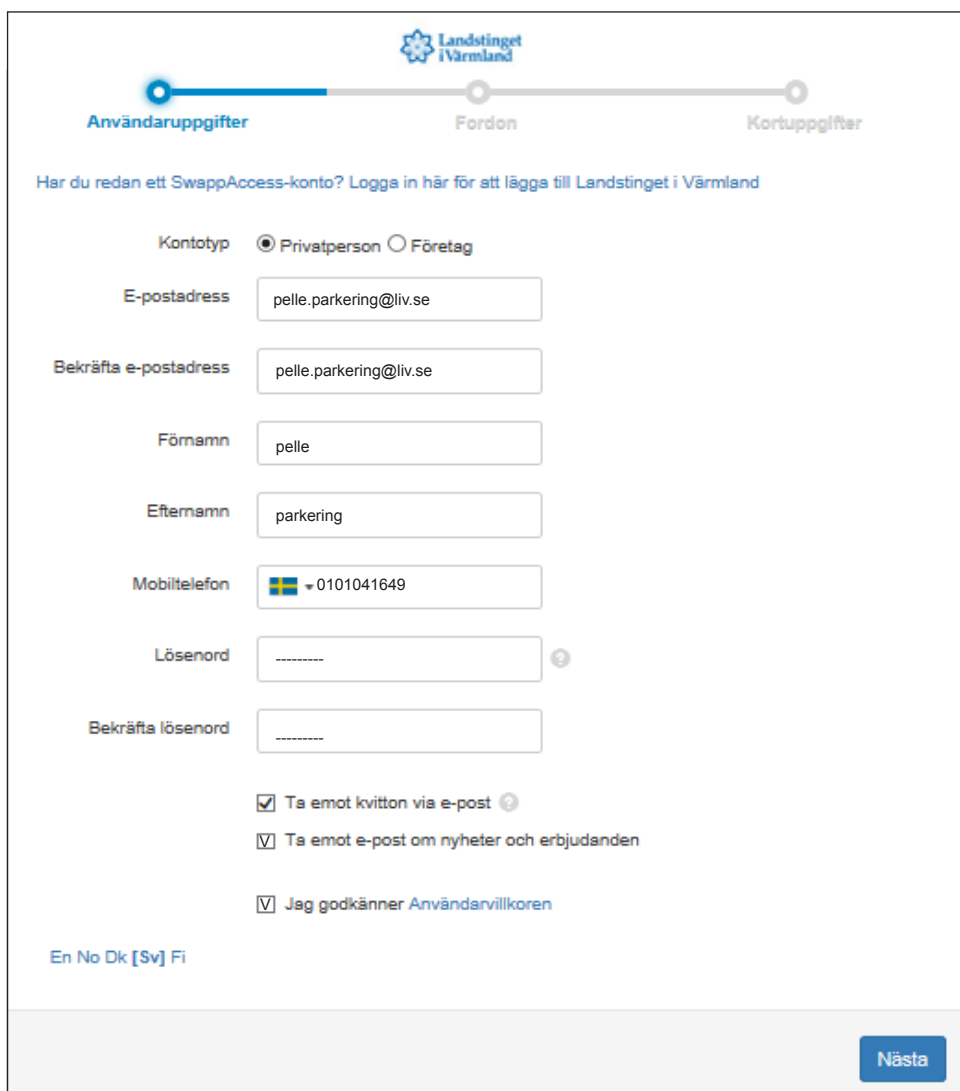


REGISTRERING AV SWAPPACCESS

1. Klicka på länken <https://www.swappaccess.com/register/with/LiV>

Fyll i alla uppgifter. Tänk på att:

- Använda en mailadress som du har direkt tillgång till vid registreringen.
- Använd ett lösenord du kommer ihåg



Landstinget i Värmland

Användaruppgifter Fordon Kortuppgifter

Har du redan ett SwappAccess-konto? [Logga in här](#) för att lägga till Landstinget i Värmland

Kontotyp Privatperson Företag

E-postadress

Bekräfta e-postadress

Förnamn

Efternamn

Mobiltelefon

Lösenord

Bekräfta lösenord

Ta emot kvitton via e-post

Ta emot e-post om nyheter och erbjudanden

Jag godkänner [Användarvillkoren](#)

En No Dk [Sv] Fi

Nästa

2. Bekräfta ditt konto

Ett bekräftelsemail skickas omgående till din angivna mailadress. Öppna mailet och följ instruktionerna. Kontrollera skräppostmappen om du inte fått mailet inom fem minuter.



Landstinget i Värmland SwappAccess

Användaruppgifter Fordon Kortuppgifter

Dina uppgifter är sparade och för att fortsätta med din registrering måste du bekräfta din e-postadress. Vänligen följ instruktionerna i meddelandet vi skickat till

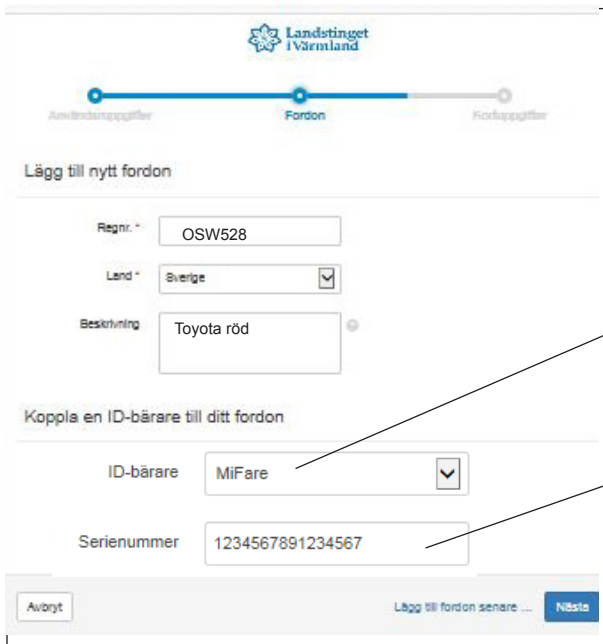
Kontrollera ditt skräppostfilter och din skräppostmapp om du inte har fått detta e-postmeddelande inom fem minuter.

3. Logga in

När du bekräftat din mailadress, ska du logga in med ditt lösenord.



4. Skriv in ditt registreringsnummer och e-tjänstekortnummer (Obs! De 16 sista siffrorna)



Här klickar du så att MiFare står markerad (

Ta bort de tre första och ange de sista 16 siffrorna på e-tjänstekortets framsida här.

Obs! De sista 16 siffrorna in här!



5. Kontrollera dina uppgifter och lägg eventuellt till fler registreringsnummer.



Observera att varje registreringsnummer endast kan kopplas till ett konto.

Om ni är flera personer som delar på samma bil/bilar – läs mer under Frågor och svar.

6. Läs och acceptera de allmänna villkoren som visas på sidan I



Efter att du klickat på "Acceptera" får du välja önskat betalmedel.

7. Registrera betalmedel

Om du vill få en faktura* på avgiften en gång i månaden till den e-postadress som du uppgett så klicka på Faktura. Då skickas du vidare till att ange inköpsgräns - **gå sedan direkt till punkt 9.**
(* fakturaavgift 25 kr)

Om du föredrar att betala via ett betalkort som är öppet för internetköp så klicka på Payment card och **fortsätt till punkt 8.**

8. Fyll i dina kortuppgifter och klicka på registrera.

Obs! Ditt kort måste vara öppet för Internetköp.
Om du saknar ett sådant kort så kontakta din bank.

Du har nu ett avtal med Landstinget i Värmland, men ännu inget abonnemang.
Gå vidare till punkt 10.

9. Obs! Gäller för dig som klickat på att du vill betala via Faktura under punkt 7.



Landstinget i Värmland SwappAccess

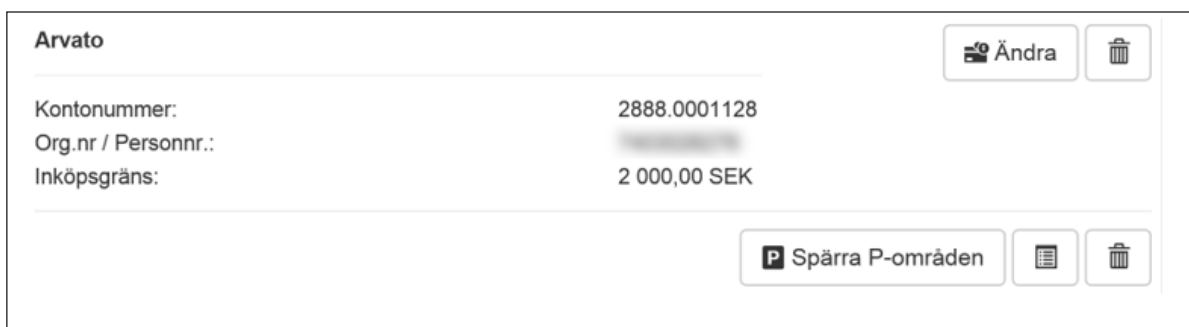
Ange önskad inköpsgräns

Org.nr / Personnr.

Inköpsgräns

Mata in ditt personnummer 10 siffror (utan bindestreck) och önskad inköpsgräns (maximalt 2 000 kr).

Fortsätt till punkt 10.



Arvato

Kontonummer: 2888.0001128

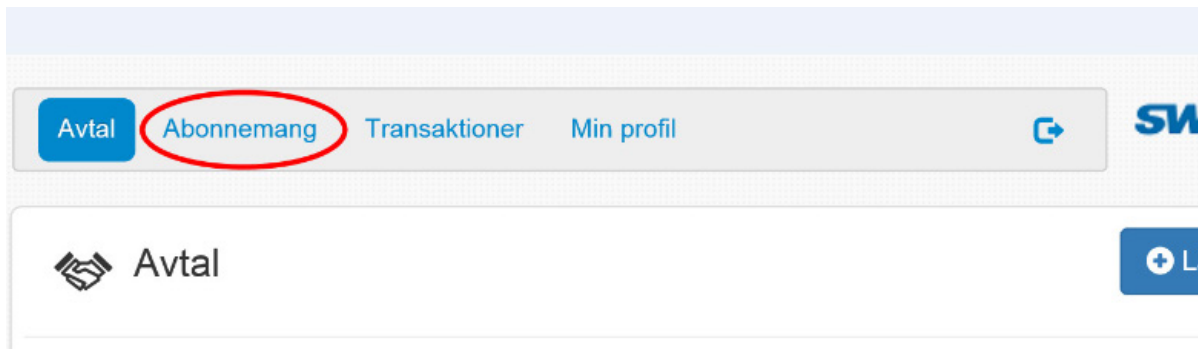
Org.nr / Personnr.:

Inköpsgräns: 2 000,00 SEK

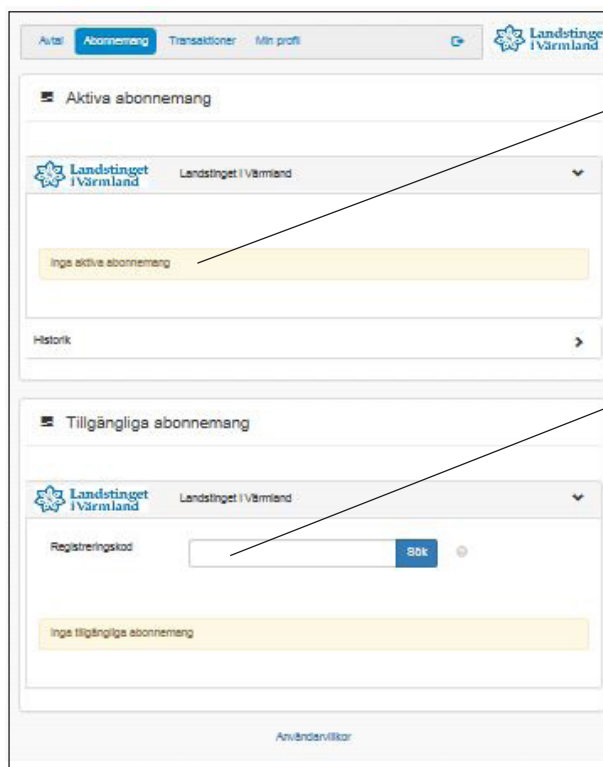
Klart. Du ser nu ditt registrerade betalmedel under ditt avtal. (Det står Arvato vilket innebär betalning via faktura. Arvato är det företag som sköter faktureringen).

Du har nu ett avtal med Landstinget i Värmland, men ännu inget abonnemang.

10. Nu ska du teckna själva abonnemang – klicka på "abonnemang"



1. Här finns ännu inga aktiva abonnemang.
2. Skriv in din registreringskod (de sista 11 siffrorna på kortets framsida) och på klicka på "Sök"



1. Här finns ännu inga aktiva abonnemang.

2. Här skriver du in din registreringskod – Obs! Den består av de 11 sista siffrorna på e-tjänstekortets framsida.

Obs! De sista 11 siffrorna här!



11. "Köp" (teckna) abonnemang

Abonnemanget kommer nu att visas och du har möjlighet till "köp".

Det är kostnadsfritt att "köpa"/teckna abonnemang, men systemet kräver att du fyller i "köp".

Tillgängliga abonnemang

Landstinget i Värmland

Registreringskod 12345678911 Sök

Personalparkering

Beskrivning Abonnemang för personalparkering

Giltighetstid 30 dagar

Pris 0,00 SEK

Köp abonnemangsbiljett

Användarvillkor

Det är kostnadsfritt att "köpa"/teckna abonnemang, men systemet kräver att du klickar på "köp".

Köp abonnemangsbiljett

Namn Personalparkering

Starttid Inköpstid (nu) Välj en annan tid

Giltighetstid 30 dagar

Fordon KFH008 (S)

Pris 0,00 SEK

Automatisk förlängning

Betala abonnemangsbiljett Avbryt

1. Välj starttid = Inköpstid (nu)

2. Klicka i ditt fordon i listan.

3. Klicka i automatisk förlängning - om du inte gör det så måste du gå in och förlänga manuellt vid slutet av varje 30-dagarsperiod.

Skaffa abonnemanget genom att klicka på "Betala abonnemangsbiljett".

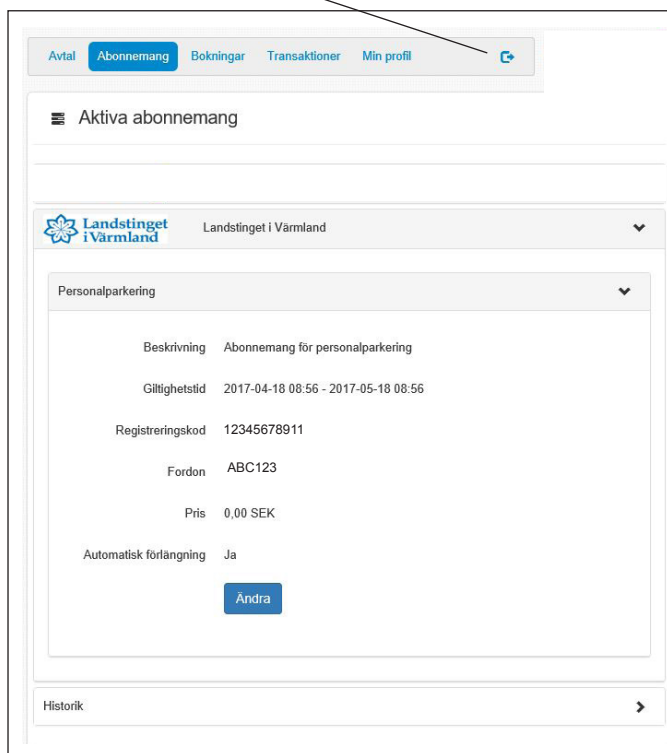
13. Nu är köpet klart och en bekräftelse skickas nu till din mailadress.

Om du klickat i automatiskt förlängning kommer ditt kostnadsfria abonnemang förlängas efter 1 månad.

14. Ta bort eller lägg till automatisk förlängning av abonnemang

Du kan när som helst gå in och ändra i din profil eller koppla på eller ta bort automatisk förlängning av abonnemanget.

1. Här ser du under "Aktiva abonnemang" ditt abonnemang
2. Här loggar du ut



Har du frågor i samband med att du registrerar dig? Läs på sidan "Frågor och svar" eller maila direkt till parkeringcsk@liv.se