


Så här gör du när du fått ett nytt e-tjänstekort

När du bytt e-tjänstekort behöver du dels teckna ett nytt abonnemang, dels lägga till ditt nya e-tjänstekort som ID-bärare. Det gör du så här:



1. Logga in på ditt konto <https://www.swappaccess.com>.
2. På fliken Avtal under Fordon hittar du ditt registreringsnummer. Tryck på ++-tecknet, välj MiFare som ID-bärare och lägg till de 16 sista siffrorna på ditt e-tjänstekort som Serienummer. Tryck Ok.



The screenshot shows the 'Avtal' (Agreements) section of the Region Värmland user interface. At the top, there are navigation tabs: 'Avtal', 'Abonnemang', 'Transaktioner', and 'Min profil'. The 'Avtal' tab is selected. Below the tabs, there is a header for 'Avtal' with a '+ Lägg till avtal' button. The main content area shows a list of agreements. The first agreement is for 'Region Värmland' with 'LPR' and 'MiFare' tags. It includes fields for 'Kortnummer:' and 'Kortets giltighet:', a 'VISA' logo, and buttons for 'Ändra' and a trash icon. Below this, there is a section for 'ID-bärare' with a 'P' icon, a list icon, and a trash icon. At the bottom of the agreement list, there is an 'Avtalshistorik' link with a right arrow. The second section is 'Fordon' (Vehicles) with a '+ Lägg till fordon' button. It shows a 'Regnr.' (Registration Number) field with the value 'YET258 (S)'. Below this, there are 'LPR' and 'MiFare' tags, and a row of icons: a pencil, a circled plus sign, a trash icon, and a right arrow.

3. Ta bort ditt gamla kortnummer. Tryck på pilen vid 1 vid ditt registreringsnummer och sedan på papperskorgen 2 vid ditt gamla e-tjänstekortsnummer. Tryck Ja.


 **Fordon** + Lägg till fordon


Regnr. 1

YET258 (S) LPR MiFare  +  ▼

ID-bärare	Serienummer	Aktiverad
MiFare	2257585712341234	2 
MiFare	2257585712345678	

4. Gå till fliken Abonnemang. Under Tillgängliga abonnemang fyller du i de 11 sista siffrorna i ditt nya t-tjänstekortnummer som Registreringskod (Abonnemangskod). Tryck Sök.

 **Tillgängliga abonnemang**

 Region Värmland ▼

Abonnemangskod
(registreringskod) Sök ?

5. Klicka på Köp abonnemangsbiljett.

☰ Tillgängliga abonnemang

Landstinget i Värmland Landstinget i Värmland

Registreringskod

Personalparkering

Beskrivning	Abonnemang för personalparkering
Giltighetstid	30 dagar
Pris	0,00 SEK

6. Välj starttid = Inköpstid (nu). Bocka i ditt fordon i listan. Bocka i automatisk förlängning. Klicka på "Betala abonnemangsbiljett".

Köp abonnemangsbiljett

Namn Personalparkering

Starttid Inköpstid (nu) Välj en annan tid

Giltighetstid 30 dagar

Fordon KFH008 (S)

Pris 0,00 SEK

Automatisk förlängning

7. Ta bort den automatiska förlängningen av den gamla abonnemangsbiljetten. Under Abonnement ligger nu två (eller fler) rader "Personalparkering". Markera den gamla och välj Ändra. Bocka ur Fordon samt "Automatisk förlängning" och Spara.

Ändra abonnemang



Inga fordon har kopplats till detta abonnemang

Namn Personalparkering

Giltighetstid 2020-03-28 12:53 - 2020-04-27 13:53

Fordon YET258 (S)

Pris 0,00 SEK

Automatisk förlängning

Spara

Avbryt