

# PROJEKT FÖR HÅLLBAR REGIONAL TILLVÄXT OCH UTVECKLING 2015



*Den här publikationen redovisar hur Region Värmlands beviljade projektmedel har fördelats under 2015. Den visar hur projektmedlen fördelas på de fyra prioriterade områdena i Värmlandsstrategin. Det går också att se vilka finansiärer de beslutade projekten har.*

Projektverksamhet är ett viktigt verktyg för Region Värmlands hållbara utvecklings- och tillväxtarbete. Region Värmland arbetar med projekt som projektägare, projekt-deltagare samt som delfinansiär. Denna publikation utgör ett led i uppföljningen, spridningen och synliggörandet av de projektbeslut som Region Värmlands styrelse har tagit under 2015.<sup>1</sup>

Den regionala utvecklingsstrategin Värmlandsstrategin är vägledande för vilka projekt som har möjlighet att få projektfinansiering från Region Värmland. 2014 startade den nya programperioden för EU:s sammanhållningspolitik fram till 2020. Finansieringen från de olika

EU-fonderna och programmen öppnades dock först under 2015. Det syns tydligt i de projektbeslut som har beviljats medel under 2015 och därmed skiljer sig relativt mycket från hur såväl projektbeslut som finansiärer såg ut under 2014.

Region Värmland är den organisation som leder och samordnar arbetet för en god regional tillväxt och utveckling. En viktig del i arbetet är att på olika sätt bidra till de projekt som bedöms kunna öka den regionala tillväxten. Det långsiktiga målet är att alla, oavsett ursprung, kön och sexuell läggning, ska ha möjligheter att utvecklas och trivas i Värmland.

1. För information om enskilda projekt se Tillväxtverkets projektbank: <http://projektbank.tillvaxtverket.se/projektbanken>

## OM VÄRMLANDSSTRATEGIN

Värmlandsstrategin är hela Värmlands strategi. Det är en framtidsplan för Värmland där fyra prioriterade områden pekats ut, där länets åtta viktigaste styrkor identifieras och där 33 mätbara mål för åren fram till 2020 har satts upp. Det finns också åtgärder kopplade till de fyra prioriterade områdena.

Värmlandsstrategin är framtagen med grund i det ansvar regeringen och riksdag har gett Region Värmland. I uppdraget ingår att ta initiativ till, samordna, driva och följa upp det regionala tillväxt- och utvecklingsarbetet i Värmland. I varje län

i Sverige ska det finnas en strategi för regionens utveckling, en så kallad regional utvecklingsstrategi. I Värmland har utvecklingsstrategin namnet Värmlandsstrategin.

Värmlandsstrategin kopplar till Sveriges nationella strategi för regional tillväxt och attraktionskraft som anger den övergripande inriktningen och prioriteringarna för den regionala tillväxtpolitiken och dess genomförande fram till 2020.

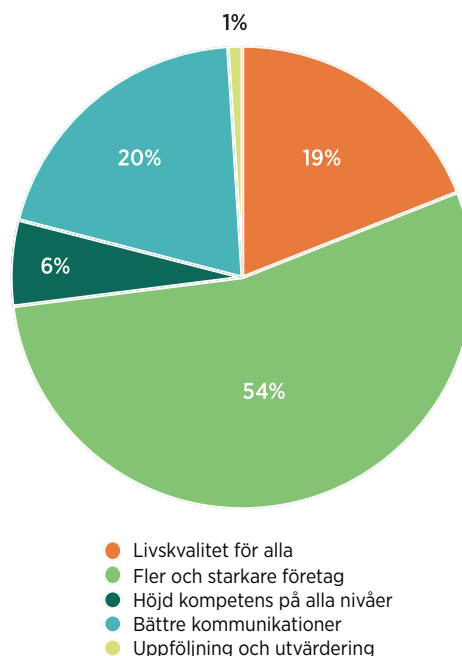
Mer information om Värmlandsstrategin:  
[www.regionvarmland.se/varmlandsstrategin](http://www.regionvarmland.se/varmlandsstrategin)

## REGION VÄRMLANDS BESLUTADE PROJEKTMEDEL 2015

**Tabell 1:** Beslutade projektmedel per prioriterat område

PRIORITERADE OMRÅDEN I VÄRMLANDSSTRATEGIN	2014	2015
Livskvalitet för alla	19 316 231	18 567 000
Fler och starkare företag	40 611 788	52 959 732
Höjd kompetens på alla nivåer	3 473 475	5 924 518
Bättre kommunikationer	6 050 885	19 827 842
Uppföljning och utvärdering	1 500 000	1 500 000
<b>Totalt</b>	<b>70 952 379</b>	<b>98 779 092</b>

**Diagram 1:** Andel av beslutade projektmedel per prioriterat område, 2015



Under 2015 beviljades 78 projekt medel av Region Värmlands styrelse. Tillsammans fick dessa projekt 98,8 miljoner kronor. Detta kan jämföras med 2014 då 131 projekt tillsammans beviljades 71 miljoner kronor. En stor anledning till att de totalt beviljade medlen är så pass högre 2015 jämfört med 2014 är att EU-programmen öppnade finansieringen för innevarande programperiod under 2015.

Av de projekt som beviljades medel 2015 har 53 miljoner, över hälften av de totala projektmedlen, gått till det prioriterade området *Fler och starkare företag*. En stor andel har också gått till *Bättre kommunikationer*: 19,8

miljoner, vilket motsvarar en andel på 20 procent. Även *Livskvalitet för alla* har beviljats en stor andel, 19 procent eller 18,6 miljoner. Närmare 6 miljoner kronor, eller 6 procent, har i sin tur gått till *Höjd kompetens på alla nivåer*.

Utöver de prioriterade områdena i Värmlandsstrategin har 1 procent lagts på *Uppföljning och utvärdering*. Detta motsvarar de statliga projektmedel som Region Värmland har möjlighet att lägga på uppföljning och utvärdering av den regionala tillväxten och utvecklingen i länet.

De fem största projektbesluten under 2015 var: ▼

**Tabell 2:** De fem största projektbesluten 2015

PROJEKTNAMN	PROJEKTÄGARE	BESLUTAT BELOPP 2015
Bredbandsutbyggnad Värmlands län	Region Värmland	16 479 842
ALMI Invest Norra Mellansverige Fond II	ALMI Invest Norra Mellansverige	12 500 000
Business Värmland (BV)	Stiftelsen Compare Karlstad	6 000 000
Hållbart resande i ett växande Värmland	Karlstad kommun	4 365 000
IDA - Internationalisering, Destinationsutveckling och Attraktionskraft	Visit Värmland	3 900 000



## LIVSKVALITET FÖR ALLA

**Tabell 3:** Beslutade medel inom det prioriterade området Livskvalitet för alla

LIVSKVALITET FÖR ALLA	2014	2015
Attraktivare livsmiljö	2 402 000	7 852 000
Bättre hälsa	791 000	2 065 000
Ett rikare kulturliv	8 200 000	1 850 000
Tydligare profilering av Värmland	7 923 231	6 800 000
<b>Prioriterade området totalt</b>	<b>19 316 231</b>	<b>18 567 000</b>

Inom området *Livskvalitet för alla*, som är ett av de fyra prioriterade områdena i Värmlandsstrategin, fördelades totalt sett 18,6 miljoner kronor på 29 projekt. Det motsvarar en andel på 19 procent av de totalt beviljade projektmedlen under 2015.

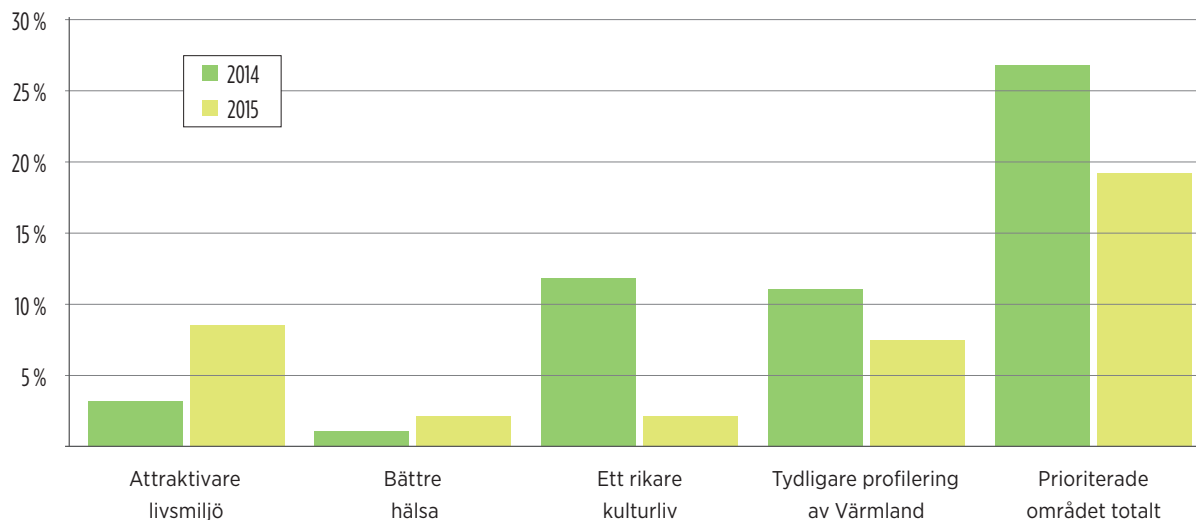
Den största andelen av medlen gick till åtgärderna *Attraktivare livsmiljö* och *Tydligare profilering av Värmland*, som tillsammans fick 14,6 miljoner kronor av totalt 18,6 mil-

joner. Värt att notera är att åtgärden *Attraktivare livsmiljö* fick en betydligt högre andel projektmedel under 2015 jämfört med 2014, samt att åtgärden *Ett rikare kulturliv* minskade sin andel av beviljade medel under 2015 jämfört med föregående år.

De fem största projektbesluten 2015 inom det prioriterade området var: ▼

**Tabell 4:** De fem största projektbesluten inom det prioriterade området Livskvalitet för alla

PROJEKTNAMN	PROJEKTÄGARE	BESLUTAT BELOPP 2015
Jämställd regional tillväxt	Region Värmland	3 600 000
Bidrag till evenemang inom kulturområdet 2015	Region Värmland	2 000 000
Verksamheter i samverkan för integration	Region Värmland	2 000 000
Förnyelse av Möte med Värmland 2016-2018	Värmlands Museum	2 000 000
Integration Värmlands Idrottsförbund	Värmlands Idrottsförbund	2 000 000

**Diagram 2:** Andel av beslutade medel, 2014 och 2015



## FLER OCH STARKARE FÖRETAG

**Tabell 5:** Beslutade medel 2015 inom det prioriterade området Fler och starkare företag

FLER OCH STARKARE FÖRETAG	2014	2015
Stärkt entreprenörskap och näringslivsutveckling	21 979 788	38 474 732
Mer forskning och innovation	12 175 000	6 035 000
Ett resurseffektivare samhälle	1 245 000	8 450 000
Konkurrenskraftiga kluster	5 212 000	-
<b>Prioriterade området totalt</b>	<b>40 611 788</b>	<b>52 959 732</b>

Av de fyra prioriterade områdena var det *Fler och starkare företag* som tilldelades mest projektmedel av Region Värmlands styrelse under 2015, totalt 53 miljoner kronor, vilket motsvarar 54 procent av de totalt beviljade projektmedlen. Projektmedlen fördelades över 34 olika projekt. Under 2015 beviljades 12,3 miljoner kronor mer till projekt inom detta område jämfört med året innan, vilket till stor del kan härledas till att programperioden inom EU-fonder-

na startade under 2015.

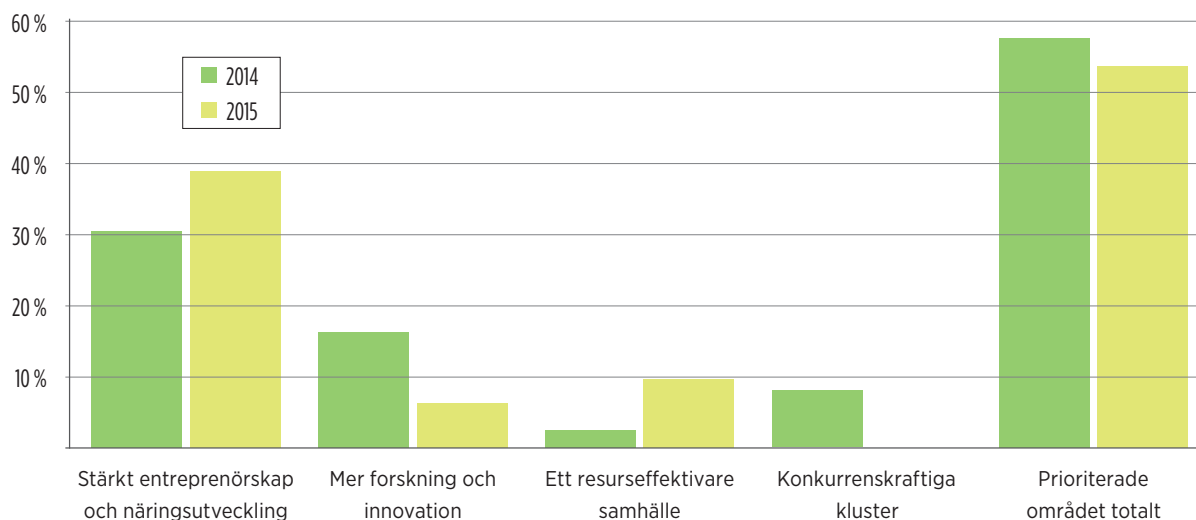
Mer än två tredjedelar av medlen gick till åtgärden *Stärkt entreprenörskap och näringslivsutveckling*. Den åtgärd som beviljades näst mest var *Ett resurseffektivare samhälle*, med 8,5 miljoner.

De fem största projektbesluten 2015 inom det prioriterade området var: ▼

**Tabell 6:** De fem största projektbesluten inom det prioriterade området Fler och starkare företag

PROJEKTNAMN	PROJEKTÄGARE	BESLUTAT BELOPP 2015
ALMI Invest Norra Mellansverige Fond II	ALMI Invest Norra Mellansverige	12 500 000
Business Värmland (BV)	Stiftelsen Compare Karlstad	6 000 000
Hållbart resande i ett växande Värmland	Karlstad kommun	4 365 000
IDA - Internationalisering, Destinationsutveckling och Attraktionskraft	Visit Värmland	3 900 000
Verksamt Värmland - digitalisering och användardriven utveckling av det entreprenörskapsstödjande systemet	Region Värmland	3 700 000

**Diagram 3:** Andel av beslutade medel, 2014 och 2015





## HÖJD KOMPETENS PÅ ALLA NIVÅER

**Tabell 7:** Beslutade medel 2015 inom det prioriterade området Höjd kompetens på alla nivåer

HÖJD KOMPETENS PÅ ALLA NIVÅER	2014	2015
Höjd utbildningsnivå	895 000	2 123 518
Förbättrad kompetensmatchning	2 578 475	3 801 000
<b>Prioriterade området totalt</b>	<b>3 473 475</b>	<b>5 924 518</b>

Det prioriterade område som fick minst andel av totalt beviljade medel under 2015 var *Höjd kompetens på alla nivåer*. Området hade totalt 9 projekt som tillsammans fick 5,9 miljoner kronor, vilket motsvarar en andel på 6 procent. Jämfört med 2014 var det en ökning på 1 procentenhet.

Det prioriterade området innehåller dock endast två åtgärder, där *Förbättrad kompetensmatchning* var den fått

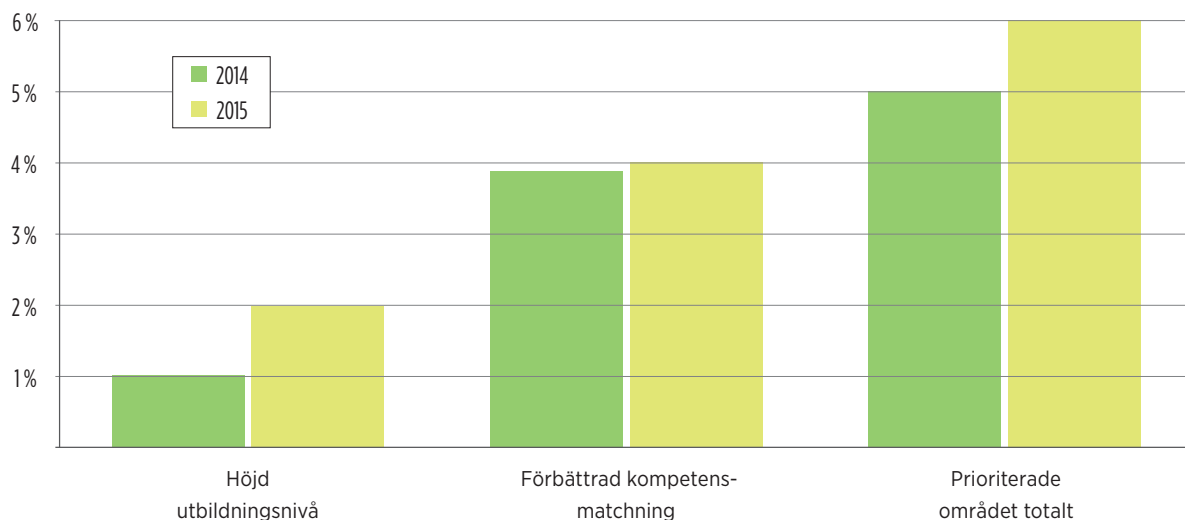
högst tilldelning. Under 2015 har dock den andra åtgärden *Höjd utbildningsnivå* fått betydligt högre tilldelning jämfört med 2014.

De fem största projektbesluten 2015 inom det prioriterade området var: ▼

**Tabell 8:** De fem största projektbesluten inom det prioriterade området Höjd kompetens på alla nivåer

PROJEKTNAMN	PROJEKTÄGARE	BESLUTAT BELOPP 2015
Forma din framtid - entreprenörskap och arbetsmarknadskunskap	Framtidsfrön Värmland	2 796 000
Pedagog Värmland - utvecklingsprojekt	Karlstad kommun	1 883 518
Gränslöst VADH	Byggtutbildningen STAR i Dalarna	300 000
Flyktingarbetet i Värmland	Region Värmland	285 000
Rigningsprojekt - forma din framtid	FramtidsFrön	170 000

**Diagram 4:** Andel av beslutade medel, 2014 och 2015





## BÄTTRE KOMMUNIKATIONER

**Tabell 9:** Beslutade medel inom det prioriterade området Bättre kommunikationer

BÄTTRE KOMMUNIKATIONER	2014	2015
Bygg ihop regionen	1 650 000	2 100 000
Värmland närmare världen	1 660 885	298 000
Ökad bredbandstillgänglighet och nya elektroniska lösningar	2 740 000	17 429 842
<b>Prioriterade området totalt</b>	<b>6 050 885</b>	<b>19 827 842</b>

Under 2015 fattade Region Värmland beslut om 19,8 miljoner kronor i projektmedel till det prioriterade området *Bättre kommunikationer*. Det motsvarar 20 procent av de beviljade medlen totalt. Projektmedlen fördelades över 5 olika projekt. Inom detta område har det skett en markant ökning av andelen beviljade medel jämfört med 2014. Ökningen beror till största del på att satsningen på bred-

bandsutbyggnad kom igång i och med att Regionalfonden öppnade sin finansiering för detta under 2015.

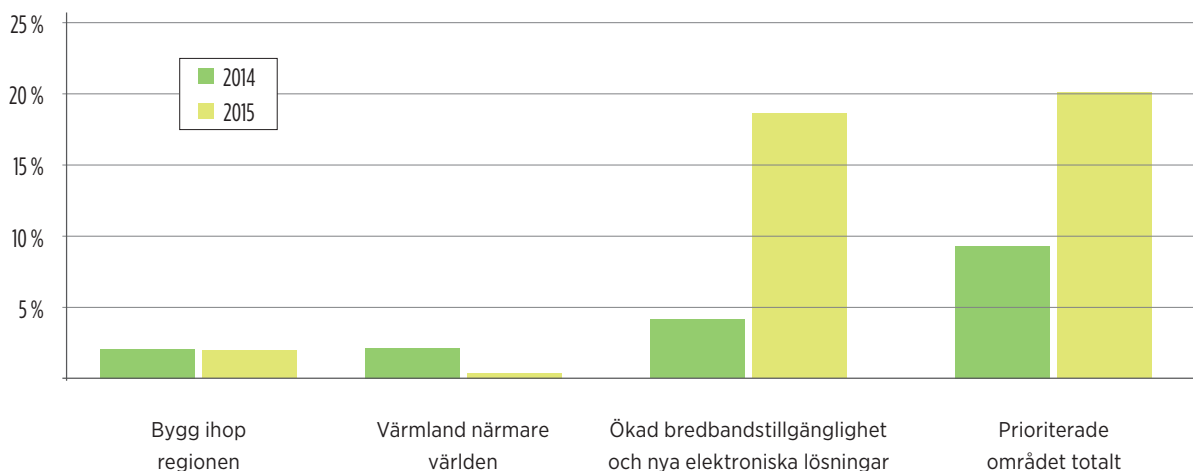
I likhet med 2014 var det åtgärden *Ökad bredbandstillgänglighet och nya elektroniska lösningar* som tilldelades mest medel, 17,4 miljoner kronor av totalt 19,8 miljoner.

De fem största projektbesluten 2015 inom det prioriterade området var: ▼

**Tabell 10:** De fem största projektbesluten inom det prioriterade området Bättre kommunikationer

PROJEKTNAMN	PROJEKTÄGARE	BESLUTAT BELOPP 2015
Bredbandsutbyggnad Värmlands län	Region Värmland	16 479 842
Green Drive Region	Region Värmland	2 100 000
NAV för bredbandsfrågor i Värmland	Region Värmland	650 000
Förstudie - E-arkiv i Värmland	Värmlandsarkiv	300 000
Marknadsföringssamarbete flyglinjen Torsby-Hagfors-Arlanda	Torsby kommun	298 000

**Diagram 5:** Andel av beslutade medel, 2014 och 2015

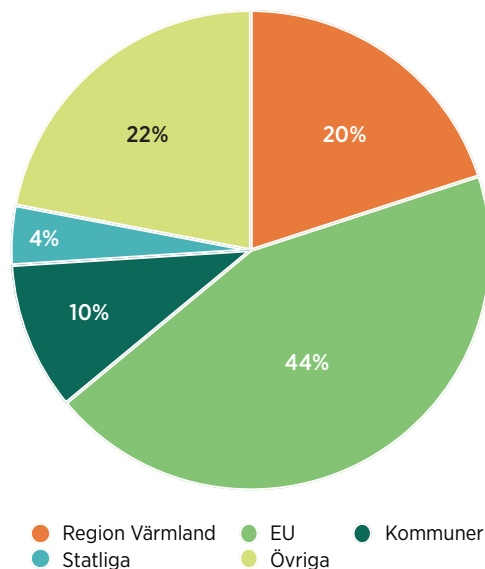


## FINANSIÄRER FÖR BESLUTADE PROJEKT 2015

**Tabell 11:** Medfinansiering av Region Värmlands beslutade projekt

FINANSIÄR	2014	2015
Region Värmland	70 953 379	98 779 092
EU	58 326 400	215 209 377
Kommuner	35 229 575	47 954 889
Statliga	27 827 549	17 778 048
Övriga	41 995 742	106 057 590
<b>Totalt</b>	<b>234 332 645</b>	<b>485 778 996</b>

**Diagram 6:** Projektfinansiärernas andel av finansieringen, 2015



De projekt som Region Värmlands styrelse har fattat beslut om under året 2015 omfattar totalt över 485 miljoner kronor i budget. EU är den största finansiären i projekten med drygt 215 miljoner kronor i medfinansiering, vilket motsvarar 44 procent av all finansiering. Anledningen är att finansieringen för de olika EU-programmen för programperioden 2014-2020 kom igång under 2015. Störst andel av medlen från EU finns inom Europeiska regionala utvecklingsfonden. Den näst största finansiären är övriga

aktörer som med 106 miljoner kronor i medfinansiering står för 22 procent av den totala budgeten i projekten. Gruppen övriga aktörer består bland annat av privata aktörer, landsting och andra regionförbund.

Region Värmland medfinansierar projekten med cirka 99 miljoner kronor och kommunerna medfinansierar med cirka 48 miljoner kronor. Staten medfinansierar projekten via olika myndigheter med cirka 18 miljoner kronor av den totala budgeten.

**Tabell 12:** Medfinansiering från EU för Region Värmlands beslutade projekt

EU-FONDER	2014	2015
Europeiska regionala utvecklingsfonden	58 126 400	177 406 224
Interreg Sverige-Norge	-	37 501 774
Europeiska socialfonden	-	301 379
Landsbyggsprogrammet	200 000	-
Territoriella program utanför statsbudget	-	-
Övriga	-	-
<b>Totalt</b>	<b>58 326 400</b>	<b>215 209 377</b>

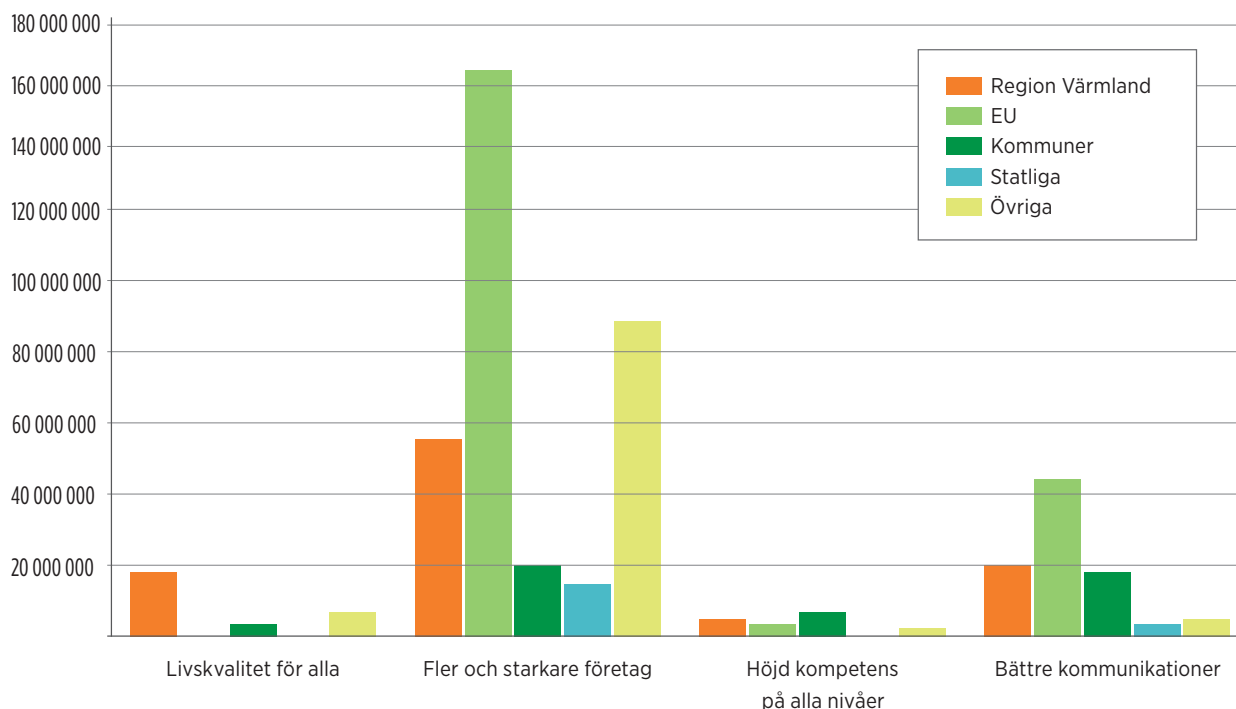
## KONTAKTUPPGIFTER:

### ENHETEN FÖR REGIONAL TILLVÄXT

NAMN: Linn Johansson  
E-POST: linn.johansson@regionvarmland.se  
TEL. 054-701 10 45

NAMN: Hanna Bäckman  
E-POST: hanna.backman@regionvarmland.se  
TEL. 054-701 10 36

Diagram 7: Projektmedel efter prioriterat område och finansör, 2015



I diagram 7 redovisas vilka som är de största finansörerna inom respektive prioriterat område. Inom området *Livskvalitet för alla* framgår det tydligt att Region Värmland är den största finansören med 18,5 miljoner kronor i projektmedel. Inom områdena *Fler och starkare företag* samt *Bättre kommunikationer* bidrar EU med mest projektmedel, cirka 165 miljoner kronor respektive 45 miljoner kronor. Att dessa båda prioriterade områden har tilldelats mest EU-medel har att göra med den tydliga

kopplingen till den Europeiska regionala utvecklingsfonden. Fonder utgör den viktigaste europeiska finansieringskällan i de projekt som Region Värmlands styrelse fattar beslut om.

Även övriga aktörer såsom privata aktörer, landsting och andra regionförbund har bidragit med en stor del av projektmedlen när det gäller området *Fler och starkare företag*.

*Publikationen syftar till att visa hur projektmedlen från Region Värmland fördelats mellan de fyra prioriterade områdena i Värmlandsstrategin, samt de åtgärder som är kopplade till dessa områden. Syftet är även att visa vilka de olika finansörerna är i de projekt som Region Värmlands styrelse beslutade om under 2015.*